

Développement



# Développeur WordPress

 Mentor individuel  Diplôme de niveau 5 (bac +2) \*

Faites vos premiers pas dans le monde du développement web en apprenant à créer des sites WordPress !

 PÉRIODE DE FORMATION

**9 mois** à temps plein

**18 mois** en alternance\*\*

 DURÉE DE LA FORMATION

**600 heures** supervisées

**OPENCLASSROOMS**

La formation demande un investissement en temps estimé à 1200 heures : 600 heures de formation supervisée (projets encadrés par des mentors) et 600 heures de formation guidée (cours et des ressources pédagogiques). En alternance, la durée totale ne comprend pas le temps passé en entreprise.

La période de formation peut être rallongée en cas de formation à temps partiel. La durée est estimée et dépend du niveau d'entrée en formation, de la disponibilité, du temps alloué par semaine et des capacités et rythmes d'apprentissage de l'étudiant.

\*Développeur intégrateur web - code NSF 326t - Diplôme de niveau 5 (bac +2) - certification professionnelle enregistrée au Répertoire National des Certifications Professionnelles (RNCP) par décision de France compétences publiée le 15/12/2021

\*\* Vérifiez l'éligibilité du parcours en fonction de votre contrat d'alternance (professionnalisation ou apprentissage).

**Financez ce parcours grâce à vos crédits CPF** directement depuis la plateforme Mon Compte Formation.

[Temps complet - 9 mois](#)

[Temps partiel - 18 mois](#)

## **Devenez Développeur WordPress : maîtrisez la création de site web de A à Z via l'utilisation d'un Content Management System**

Un développeur WordPress est un développeur web front-end, spécialisé dans le développement de sites web avec WordPress. Son rôle est de créer des sites fonctionnels et performants avec WordPress en personnalisant l'interface et le code selon les besoins du client.

WordPress est un CMS (Content Management System). C'est un outil qui permet de créer un site en utilisant une base de code qui va être personnalisable, plutôt que de créer un site de zéro. **Aujourd'hui, 42,9% des sites webs existants sont créés avec WordPress.\***

*Source: W3techs, Usage statistics of content Management System, Juin 2022*

### **En tant que Développeur Wordpress, quelles sont vos missions ?**

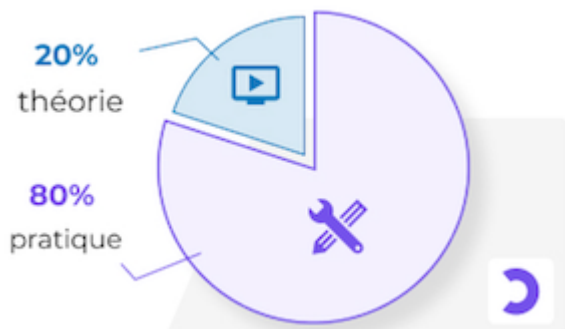
*Les missions types que vous pourrez mener :*

1. **Créer des sites WordPress de manière efficace** dans le cadre de développement d'activité ou de lancement de nouvelles offres de l'entreprise ou d'un client.
2. **Personnaliser des thèmes et des plugins WordPress** afin de développer des sites aux fonctionnalités avancées et à l'interface sur-mesure.
3. **Optimiser les performances et réaliser la maintenance de sites web déjà existants** pour permettre leur fonctionnement optimal et une bonne visibilité sur les moteurs de recherche (SEO).
4. **Gérer un projet web de A à Z** : du chiffrage et de l'estimation du temps de travail à sa mise en ligne, en passant par la présentation d'un prototype et l'architecture du site.

**Vous maîtriserez les technologies et les langages techniques les plus demandés :** WordPress, PHP, HTML, CSS, Git & Github, JavaScript, Elementor, Gutenberg, ainsi que

des notions de jQuery et de Responsive design.

## Nos formations vous permettent d'apprendre par la pratique



Réalisez des projets concrets basés sur des mises en situation professionnelles. Savoir c'est bien, savoir-faire c'est mieux !

## Vous êtes accompagné par un mentor, professionnel du métier, tout au long de votre formation



Soma Bini, Software Engineer et développeur full-stack en freelance, un de nos mentors sur les parcours développement

*« Le rôle du mentor, c'est parfois juste de débloquer un problème tout petit mais dont l'étudiant se fait une montagne. On permet d'avancer et de dédramatiser » Soma*

## Autonomes, mais jamais seuls !

**Chez OpenClassrooms, vous pourrez compter sur de nombreux soutiens :**

- les professeurs, experts du domaine ;
- les conseillers pédagogiques dédiés à votre réussite ;
- une communauté d'étudiants sur Slack.

## **Quelles sont vos opportunités de carrières et perspectives d'emploi à la suite de cette formation ?**

En suivant nos formations en ligne, vous pourrez exercer les métiers de **Développeur WordPress**, **Développeur web**, **Webmaster** ou encore **Développeur front-end**.

Le métier de développeur se classe à la première place des métiers les plus recherchés dans le secteur du numérique.

*Source : GEN, Grande Ecole du Numérique, Octobre 2021*

### **Les salaires du marché pour le poste de Développeur WordPress :**

- 34 000€ pour un profil débutant ;
- 53 000€ pour un profil confirmé ;

**Cette fourchette peut toutefois varier selon la taille d'entreprise et la région.**

*Source : fiche de l'APEC*

**Découvrez les regards croisés de professionnels sur les métiers de développeur web, dont le développement Wordpress est une spécialisation**



[Apprenez en plus sur les codes du métier de Développeur Web à travers l'épisode](#)

[dédié de notre podcast, le Joboscope](#)

## Et si vous suiviez cette formation en alternance ?

**La formation Développeur Wordpress est disponible en contrat de professionnalisation et en apprentissage.**

Avec OpenClassrooms vous pouvez démarrer votre alternance à n'importe quel moment de l'année. Votre formation est financée par l'entreprise et vous touchez un salaire mensuel, calculé selon votre situation. En plus des projets concrets à valider dans la formation, vous pouvez mettre en pratique directement vos compétences acquises durant votre parcours.

**Pour vous soutenir dans cette démarche, les équipes d'OpenClassrooms vous aident à trouver une entreprise prête à vous embaucher dès le début de vos études !**

Découvrez-en plus sur l'[alternance](#) en ligne chez OpenClassrooms.

## Nos alumni racontent

### Les pré-requis pour postuler

Pour accéder directement à la certification, les candidats doivent obligatoirement justifier d'un des **pré-requis** suivants :

- être titulaire du baccalauréat ou d'une certification de niveau 4 (ou équivalent) ;

ou

- justifier d'une expérience professionnelle d'au moins 12 mois en lien avec le domaine du numérique ;

ou

- ou réussir un test technique sur les thématiques suivantes : intégration web en HTML et CSS, connaissances de base JavaScript, PHP et Wordpress. Ce test vous sera transmis lors du processus d'admission.

**Langue :** niveau B2 minimum en français.

Vous ne répondez pas aux critères d'admissibilité ? Nous vous invitons à déposer votre candidature, un conseiller en formation étudiera votre dossier et vous recontactera.

Pour tous les candidats, la procédure de sélection s'effectue au travers d'un formulaire de candidature validant les pré-requis académiques ou dérogatoires, ainsi que l'adéquation du projet professionnel avec les objectifs de la formation. Seront collectées via ce formulaire les pièces justificatives constituant le dossier d'admission. Si nécessaire, un entretien individuel de motivation est organisé.

- **Matériel** : l'accès à un ordinateur (PC ou Mac), muni d'un micro, d'une webcam ainsi que d'une bonne connexion Internet pour les séances de mentorat (3.2 Mbps en envoi et 1.8 Mbps en réception de données). Cliquez ici pour [tester la qualité de votre connexion](#). Être administrateur(trice) de votre ordinateur afin de pouvoir installer des programmes complémentaires.

### **Coût de la formation**

Cette formation est proposée au prix de **3 600€ pour les particuliers** (tarif variable en fonction de la durée du parcours - hors alternance)

# Démarrez votre formation de développeur WordPress

Découvrez vos projets et planifiez votre formation.

## Compétences cibles

- Définir le cadre de votre formation

## Cours associés



### Comprendre le Web

 Facile  6 heures

Le monde du Web vous intéresse, mais vous n'y connaissez rien ? Vous décrochez quand vous entendez du vocabulaire geek ? Imprégnez-vous de la culture du Web avec ce cours !



### Découvrez les métiers de développeur


 Facile  6 heures

Les codeurs, programmeurs, développeurs... Qu'est-ce que c'est ? Découvrez les différents métiers du développement, du Web au mobile, du back-end au front-end. Vous verrez comment vous former et comment évoluer dans le code.



## Engagez-vous dans votre formation OpenClassrooms

 Facile

 2 heures

Prenez en main votre parcours OpenClassrooms et réalisez votre premier projet en suivant ce cours conçu pour vous accompagner dans ces premières étapes de formation.



# Premiers pas sur le langage HTML

Démarrez sur HTML et CSS en analysant et en complétant une page internet.

## Compétences cibles

- Intégrer des éléments sur une page web en utilisant les fondamentaux de HTML

## Cours associés



### Mettez en place votre environnement front-end

 Facile  4 heures

Le développement front-end, comme n'importe quel domaine, nécessite plus que du savoir-faire, il faut les bons outils ! Dans ce cours, vous installerez et découvrirez les outils qui vous serviront tout au long de votre carrière de développeur front-end.



### Créez votre site web avec HTML5 et CSS3

 Facile  15 heures

Vous rêvez d'apprendre à créer des sites web ? Débutez avec ce cours qui vous enseignera tout ce qu'il faut savoir sur le développement de sites web en HTML5 et CSS3 !

## Projet 3 - 70 heures


# Créez la page d'accueil d'une agence de voyage avec HTML & CSS

Démarrez sur HTML et CSS en intégrant la page Web de Booki, une plateforme de réservation de vacances.

## Compétences cibles

- Intégrer du contenu conformément à une maquette avec HTML et CSS

## Cours associés



### Mettez en place votre environnement front-end

 Facile  4 heures

Le développement front-end, comme n'importe quel domaine, nécessite plus que du savoir-faire, il faut les bons outils ! Dans ce cours, vous installerez et découvrirez les outils qui vous serviront tout au long de votre carrière de développeur front-end.



### Créez votre site web avec HTML5 et CSS3

 Facile  15 heures


Vous rêvez d'apprendre à créer des sites web ? Débutez avec ce cours qui vous enseignera tout ce qu'il faut savoir sur le développement de sites web en HTML5 et CSS3 !



## Corrigez vos bugs et trouvez une solution à vos problèmes de code

Facile 4 heures

Apprenez à débbugger votre code et à trouver des solutions pour aborder sereinement vos problématiques de code à écrire !



## Intégrez une maquette Figma en HTML / CSS

Facile 4 heures

Intégrez votre propre maquette Figma sur le web en utilisant le HTML et le CSS.

## Projet 4 - 50 heures

# Créez un site complet avec WordPress sans utiliser de code

Créez le site d'une marque de vêtements grâce à WordPress et Elementor, sans utiliser de code.

## Compétences cibles

- Installer un environnement de développement WordPress
- Créer une page web avec un page builder
- Configurer un site WordPress grâce à un thème

## Cours associés



### Créez votre premier site avec WordPress 6



Facile



15 heures

WordPress 6 permet de créer des sites professionnels, robustes, évolutifs et bien référencés, sans écrire une seule ligne de code.

# Premiers pas sur le langage PHP

Une galerie d'art souhaite améliorer la maintenabilité de son site. Faites vos premiers pas sur PHP pour automatiser la création des pages et retirer le code dupliqué.

## Compétences cibles

- Développer en PHP en utilisant les fondamentaux du langage

## Cours associés



### Concevez votre site web avec PHP et MySQL

 Moyenne  8 heures

PHP permet de créer des sites dynamiques : blogs, forums, réseaux sociaux, espaces membres... Découvrez PHP associé à MySQL et créez votre premier site web !

## Projet 6 - 70 heures

# Personnalisez un thème WordPress pour une startup avec HTML, CSS et PHP

Développez le site WordPress d'une jeune marque de boissons énergisantes. Utilisez PHP, les hooks et les filtres pour développer le site, et découvrez GitHub pour versionner le code.

## Compétences cibles

- Personnaliser un template WordPress conformément à une maquette avec HTML et CSS
- Personnaliser un thème enfant sur WordPress avec PHP
- Versionner son projet avec Git et Github

## Cours associés



### Gérez du code avec Git et GitHub

Facile

6 heures

Installez Git et GitHub et apprenez les commandes de base de Git pour gérer votre code et déployer vos projets de développement.



### Allez plus loin avec WordPress

Moyenne

10 heures

Dans ce cours, vous apprenez à créer votre propre thème WordPress, ajouter des fonctionnalités et déboguer votre site, en utilisant Gutenberg et du code !



## Créez votre premier site avec WordPress 6



Facile



15 heures

WordPress 6 permet de créer des sites professionnels, robustes, évolutifs et bien référencés, sans écrire une seule ligne de code.


# Optimisez un site WordPress existant pour une marque de vêtements

Vous avez prospecté Chic Dressing en leur envoyant un audit et des recommandations pour améliorer leur site. Votre mission est d'optimiser les performances et le SEO de leur site.

## Compétences cibles

- Optimiser les performances et le référencement d'un site Wordpress

## Cours associés



### Augmentez votre trafic grâce au référencement naturel (SEO)

 Facile  10 heures

Décuplez le trafic de votre site web grâce au référencement naturel et construisez une stratégie SEO intégrée à la stratégie marketing.



### Optimisez le référencement de votre site (SEO) en améliorant ses performances techniques

 Moyenne  10 heures

Améliorez le référencement d'un site en agissant sur sa crawlabilité et sa vitesse et optimisez un site en Javascript ou multilingue.





## Concevez un contenu web accessible



Facile



6 heures

Découvrez comment les personnes en situation de handicap utilisent les technologies d'assistance. Évaluez les barrières à l'accessibilité numérique et concevez des contenus inclusifs grâce aux règles WCAG, du design visuel aux interactions.

# Premiers pas sur le langage JavaScript

Réalisez le carrousel du site Internet d'une imprimerie avec JavaScript


## Compétences cibles

- Programmer en utilisant les fondamentaux de JavaScript

## Cours associés



### Découvrez le fonctionnement des algorithmes

 Facile  6 heures

Dans ce cours, apprenez les bases de l'algorithmique : variables, fonctions, boucles et structures conditionnelles. Découvrez les principes de la récursivité.



### Apprenez à programmer avec JavaScript

 Facile  12 heures

Maîtrisez les bases de la programmation JavaScript et sa logique de programmation en réalisant un site web dynamique.

# Améliorez le site d'un studio d'animation avec JavaScript et des animations CSS

Ajoutez des éléments animés dans le site WordPress du studio Koukaki : vidéo, carrousel, effets de parallaxe ou encore d'apparition.

## Compétences cibles

- Manipuler des éléments du DOM avec JavaScript
- Mettre en œuvre des animations CSS

## Cours associés




### Créez des animations CSS modernes

 Moyenne  15 heures

Vous souhaitez animer votre site web avec des animations CSS ? Ce cours est fait pour vous ! Vous y découvrirez notamment les keyframes et les transitions pour créer des sites dynamiques et modernes.



### Simplifiez-vous le CSS avec Sass

 Moyenne  6 heures

Apprenez à écrire du code CSS propre, maintenable et modulable dans des fichiers de style .scss avec Sass.



## Apprenez à programmer avec JavaScript



Facile



12 heures

Maîtrisez les bases de la programmation JavaScript et sa logique de programmation en réalisant un site web dynamique.

# Débuggez et testez un site WordPress d'outillage médical

L'équipe de MedIT a cassé son site en voulant le mettre à jour. A vous de le remettre en état de marche et de résoudre les problèmes qui subsistent.

## Compétences cibles

- Débugger le code d'un site WordPress grâce à wp-debug
- Tester le fonctionnement et la performance d'un site WordPress

## Cours associés



### Déboguez l'interface de votre site internet

 Moyenne  10 heures

En tant que développeur web, vous êtes amené à rencontrer des bugs lors de la conception de sites internet. Mais comment déboguer un programme ? Dans ce cours, vous apprendrez à utiliser les bons outils et à adopter une méthodologie de débogage efficace.



### Allez plus loin avec WordPress

 Moyenne  10 heures

Dans ce cours, vous apprenez à créer votre propre thème WordPress, ajouter des fonctionnalités et déboguer votre site, en utilisant Gutenberg et du code !

# Créez un site WordPress complexe pour une photographe freelance

A partir de maquettes, vous devez créer un site personnalisé et léger pour une photographe, grâce aux custom post types ou encore aux champs ACF avec PHP.

## Compétences cibles

- Rendre des templates de contenu dynamiques en utilisant les données du back-office
- Mettre en place des structures de données et des champs configurables

## Cours associés



### Allez plus loin avec WordPress

■ Moyenne ⌚ 10 heures

Dans ce cours, vous apprenez à créer votre propre thème WordPress, ajouter des fonctionnalités et débbugger votre site, en utilisant Gutenberg et du code !



### Appliquez les principes du Green IT dans votre entreprise

■ Facile ⌚ 4 heures

Le numérique est loin d'être neutre pour notre planète. Découvrez les enjeux écologiques du numérique et étudiez plusieurs moyens, comme l'écoconception, vous permettant d'être acteur du Green IT.



## Perfectionnez-vous sur WordPress



Difficile



6 heures

Dans ce cours, vous apprendrez à créer un thème de zéro, à personnaliser des types de contenu et des champs, et à dynamiser votre site avec Ajax et WP Query !

# Planifiez le développement d'un site de vente de vélos électriques

Vous êtes recruté pour développer le nouveau site de e-commerce d'une start-up. Vous allez définir les spécifications techniques et planifier le projet de développement.

## Compétences cibles

- Découper une fonctionnalités en tâches pour préparer le développement
- Présenter la solution technique au client
- Rédiger les spécifications techniques d'un projet Wordpress
- Mettre en place une méthode de veille technologique
- Suivre le déroulement du projet grâce à un outil de gestion de projet

## Cours associés



### Initiez-vous à la gestion de projet agile



Facile



6 heures

Formez votre équipe agile, prenez en compte le besoin des utilisateurs et développez des pratiques agiles comme le Planning Poker, les méthodes Kanban et Lean...






## Mettez en place un système de veille informationnelle

Facile 4 heures

Apprenez à faire de la veille pour vous adapter aux évolutions de votre métier et à utiliser des outils de veille informationnelle.



## Devenez développeur agile

Facile 4 heures

Devenez un développeur agile : intégrez une équipe Scrum, réalisez un Sprint et découvrez les techniques de développement agile comme le TDD, le KISS et le refactoring.



## Gérez un projet avec la méthodologie cycle en V

Moyenne 10 heures

Apprenez à gérer un projet avec la méthodologie Cycle en V, de la proposition de valeur jusqu'à la conception détaillée à sa conclusion avec le post-mortem

# Créez et publiez votre portfolio de développeur

Déployez votre portfolio en ligne avec WordPress pour donner de la visibilité à vos projets. Vous êtes libre de développer le portfolio de votre choix (outils, interface, etc.)

## Compétences cibles

- Déployer un site WordPress sur un hébergeur pour le rendre accessible en ligne

## Cours associés



### Mettez en ligne votre site web

Facile 2 heures

Découvrez comment réserver un nom de domaine, trouver un hébergeur et transférer des fichiers via un client FTP pour envoyer votre site sur le web !



### Trouvez votre premier emploi en tant que développeur

Facile 2 heures

Trouver son premier emploi ? C'est souvent un parcours du combattant. Ce cours est là pour vous aider à adopter la bonne approche... et vous aider à le décrocher !



# L'alternance par OpenClassrooms. Pratique et pratique.

**Apprenez où que vous soyez**

---

Pas besoin de déménager pour se former : choisissez une entreprise près de chez vous et formez-vous en ligne

# Côté étudiant :

## L'alternance à tout âge avec OpenClassrooms

Démarrez une nouvelle carrière avec nos formations en alternance 100% en ligne ! Véritables accélérateurs de carrière, elles sont diplômantes, rémunérées et financées par des entreprises partout en France. Débutez où vous voulez, pendant toute l'année.

---

### La pédagogie et l'expérience OpenClassrooms, les clés de votre réussite

- **Apprenez où que vous soyez**

Pas besoin de déménager pour se former : choisissez une entreprise près de chez vous et formez-vous en ligne.

- **Travaillez sur des projets  
professionnalisants**

Réalisez des projets concrets, issus de scénarios métiers, directement applicables en entreprise.

- **Un mentor pour vous accompagner**

Bénéficiez chaque semaine des conseils d'un expert du métier qui vous aide à progresser tout au long de votre formation.

- **Un salaire et aucun frais**

L'entreprise paie votre formation et vous verse un salaire mensuel, calculé selon votre situation personnelle.

# Côté employeur :

## Recrutez et formez les talents de demain avec l'alternance

Recrutez parmi notre base de candidats et formez vos futurs talents sur les métiers en tension grâce à l'alternance.

---

### Accédez gratuitement aux alternants OpenClassrooms

- **Découvrez des profils motivés et de qualité**

Trouvez des candidats qui correspondent réellement à vos besoins.

- **Recrutez rapidement grâce à notre base d'alternants.**

Dénichez vos futurs talents via votre espace recruteur.

- **Réalisez vos démarches administratives facilement**

Finie la paperasse : nos équipes s'occupent aussi de l'administratif.



# Pourquoi l'alternance en ligne ?

---

Les avantages de l'alternance OpenClassrooms sont nombreux : **date de début flexible, formations créées par des experts métiers, accompagnement personnalisé, formation financée...**

## **1. Un salaire et une formation financée par l'entreprise, qui dit mieux ?**

La formation en alternance, c'est 0 frais pour l'étudiant car financée par l'entreprise. Et comme pour toute alternance, vous percevrez un salaire durant votre formation.

## **2. Un rythme d'alternance flexible : pratique pour vous et pour votre entreprise**

Votre contrat peut démarrer à tout moment de l'année, plus besoin d'attendre septembre ou janvier ! Le rythme d'alternance prévoit 3 ou 4 jours en entreprise par semaine et les jours de formation peuvent être adaptés.

## **3. Une formation au plus proche de la réalité du métier**

Nos formations sont conçues avec des experts reconnus dans leur domaine, pour répondre aux besoins des entreprises. Elles sont inscrites au Répertoire national des certifications professionnelles (RNCP) et sont reconnues par l'Etat.

## **4. En ligne, mais toujours bien accompagné**

Parce que se former n'est jamais facile, vous êtes suivi individuellement par un mentor, qui vous aide à progresser. Notre équipe de conseillers pédagogiques est aussi là pour vous accompagner à chaque étape de votre parcours.





# Tout savoir sur les contrats d'alternance

---

Une question ? Un projet ?

Contacter : [job.placement@openclassrooms.com](mailto:job.placement@openclassrooms.com)



# Contrat de professionnalisation

**4 jours par semaine (jours au choix) avec présence réduite à 3 jours 1 à 2 fois par mois.**

- L'entreprise embauche l'étudiant en CDD sur 12 ou 24 mois (selon le parcours de formation).
- La formation est financée par un OPCO. OpenClassrooms est référencé dans les principaux OPCO grâce à ses titres certifiés et sa certification Datadock.
- L'entreprise fait la démarche de demande de prise en charge auprès de son OPCO. Nos équipes sont présentes à chaque étape pour l'accompagner.
- L'étudiant est rémunéré **sur une base qui va de 65% à 100% du SMIC** (pour un étudiant de plus de 26 ans).
- Si l'étudiant a plus de 26 ans et est demandeur d'emploi, France Travail octroie une aide à l'emploi à l'entreprise.

# Contrat d'apprentissage

**4 jours par semaine (jours au choix) avec présence réduite à 3 jours 1 à 2 fois par mois.**

- L'étudiant est embauché sur 12 ou 24 mois selon sa formation.
- Le contrat d'apprentissage concerne les personnes de 16 à 29 ans révolus (sans limite d'âge pour les publics RQTH, mais aussi les créateurs d'entreprise, les sportifs de haut niveau et l'encadrement de haut niveau).
- Le contrat d'apprentissage peut être signé par les employeurs dans le secteur public et les entreprises privées.
- Une rémunération de l'apprenti est prévue : jusqu'à 100% du SMIC en fonction de son âge et de l'année de sa formation.
- Notre CFA vous accompagne dans toutes les démarches administratives concernant la mise en place de contrat d'apprentissage.